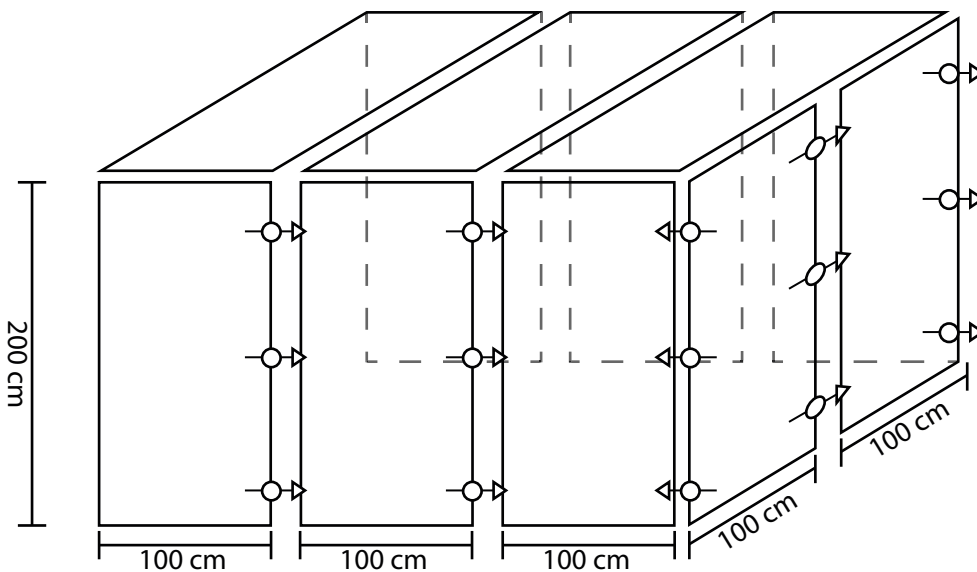
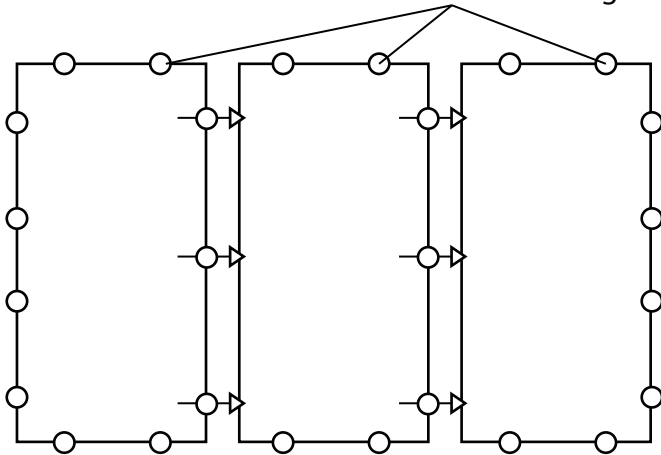


Beispielanleitung

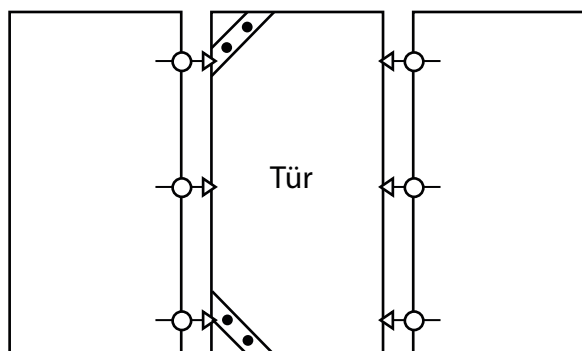
Egal in welchem Maß Sie Ihre Voliere brauchen, die Aufbauanleitung bleibt für jedes Maß die selbe!

Verschraubung Dachelemente

- nach unten in die senkrechten Elemente
- Verbindung Dachelemente untereinander



- Element mit $\varnothing 5$ Bohrer vorbohren und durch die Bohrung ins nächste Element schrauben (in das 2te Element bohrt sich die Schraube selber!)
- Frontelemente von vorne bohren und vor die Seitenteile schrauben



- nicht den Türrahmen vorbohren! Sondern von links und recht in den Rahmen verschrauben.
- sonst stören die Schraubenköpfe im Rahmen

Sollten Sie noch weitere Fragen haben, können Sie sich jeder Zeit an uns wenden!